

## Talleres Monográficos de Geobiología y Feng-shui

Estos talleres están enfocados a que de una forma teórico práctica se adquiriera una comprensión más amplia de las energías que existen en los lugares donde habitualmente nos movemos y que sean de aplicación inmediata como ayuda en el proceso evolutivo.

El seguimiento consecutivo de cada uno de los 7 talleres abarca la enseñanza básica y ordenada para tener una base de lo que es una prospección geobiológica y un estudio de biohabitabilidad. Se entregará diploma acreditativo de la asistencia y aprovechamiento al ciclo completo.

Se puede acceder a cada uno de ellos sin un seguimiento consecutivo, lo cual tendrá el diploma de asistencia al taller concreto.

Asistencia mínima de 6 personas

Los talleres serán de 4 horas, de 10 a 14 h en sábados


El precio de cada taller es de 80 €

..... 000 .....

### Material necesario:

- . Plano a escala del espacio que se quiere estudiar  
-varias fotocopias reducidas-
- . Brújula
- . Lápiz – goma – regla – lápices de color,

. Las varillas de radiestesia y los péndulos se pueden adquirir en el taller.

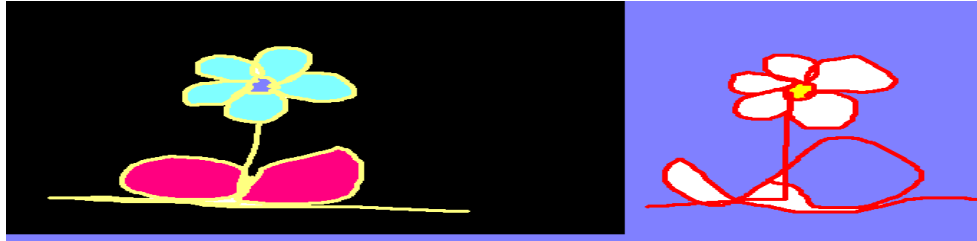


Es el halo vital que nos envuelve. Entra por la puerta de entrada y recorre todo el espacio dando vida a todo lo que se encuentra en su recorrido. Los obstáculos: pasillos, puertas, ventanas, falta de iluminación.... La obligan a cambiar su fluido normal dejando espacios sin alimento, estancándose o perdiéndose.

Conocerla y ayudarla a que se distribuya con armonía posibilita la facilidad de nuestro fluido en la vida. **Si el espacio fluye nosotros fluimos.**

**Práctica:** Trazado de la bioenergía sobre el plano. Encuadre de la forma del plano y compensación.

. Aprendizaje y manejo de varillas de radiestesia para ayudarnos a una mejor ubicación en el espacio, A **buscar el Buen Sitio**, aspecto básico para compensar el recorrido de la bioenergía en cada espacio o habitación concreta.

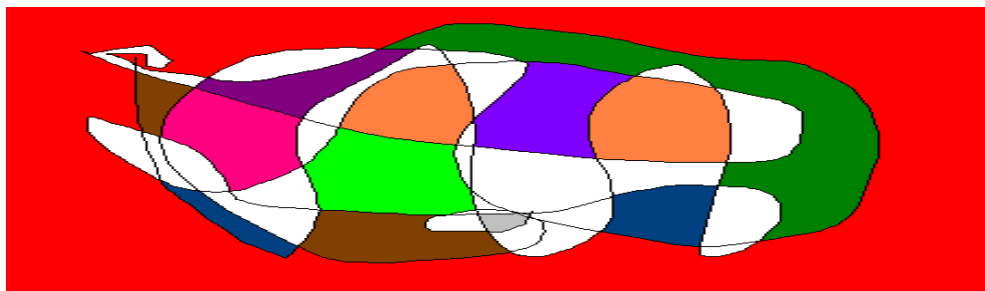


## **II.- Elementos de la Naturaleza.**

La primera manifestación de la materia se hace a través de los **cinco elementos –Madera, Fuego, Tierra, Metal y Agua-** presentes en todo lo que nos envuelve. Existe una relación de equilibrio, compensación, agotamiento,... entre ellos; que nos dan las claves para la distribución en el espacio de las cosas que nos rodean. Las formas, el color, las texturas, los volúmenes, los materiales, las imágenes... son distintos para cada elemento.

La armonía en la distribución de los elementos genera una base de consistencia en el “sistema de defensas” del lugar. **El equilibrio de los elementos en un espacio aporta y comparte con sus habitantes los beneficios de un buen sistema de defensas.**

**Práctica:** Aprendizaje de radiestesia con péndulo como sistema de ayuda en el buen manejo de los elementos.



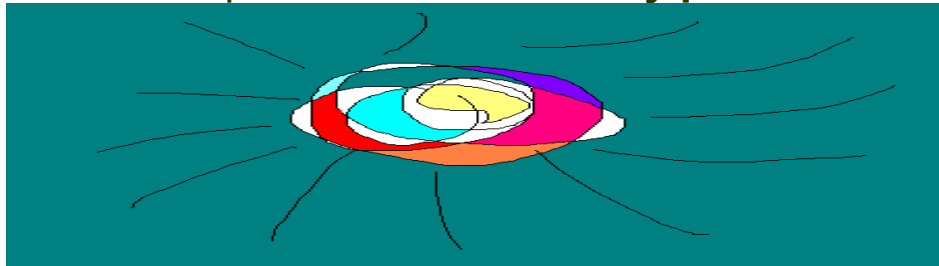
## **III.- Geobiología.-**

Conocimiento de la presencia de diferentes fuerzas que actúan en el campo magnético de la tierra, debido a la gran actividad que tiene, tanto

en su interior como en el exterior. La estancia prolongada sobre algunas zonas de estas fuerzas, denominadas **zonas geopatógenas**, interactúan con los procesos fisiológicos del organismo vivo facilitando disfunciones en la salud que **se traducen en diferentes patologías**.

Redes Energéticas – Hartmann y Curry- , corrientes de agua, fallas, radiactividad,...

**Práctica:** Trazado de las Redes y demás alteraciones existentes en el espacio, utilizando la radiestesia por medio de **varillas y péndulo**.



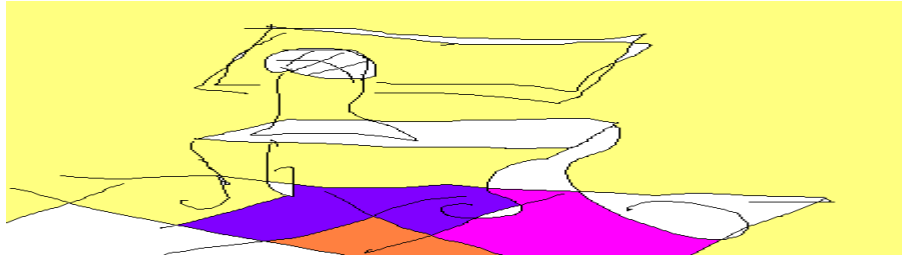
#### **IV.- Contaminación electromagnética.**

La distribución de la corriente eléctrica desde la central donde se genera, pasando por hilos y transformadores hasta llegar a la lámpara más cercana del dormitorio, puede generar una **pérdida de campo electromagnético incompatible con la salud de los seres vivos**.

Las **Instalaciones eléctricas internas de cada vivienda** u otros espacios, se pueden mejorar en sus pérdidas innecesarias que solo aportan desequilibrio a las fuerzas magnéticas, cargas a los elementos metálicos y **alteraciones al sistema nervioso humano**.

**Práctica:** Con aparatos electrónicos se comprueban las diferentes pérdidas

electromagnéticas, **se localiza la emisión y se busca la solución.**



## V.- Áreas del Feng – Shui.-

La presentación de este Arte Chino se hace en la base del **Cuadrado Mágico de Saturno**, con la distribución de las áreas, sobre el plano a escala, por orientación magnética (**Escuela de La Brújula**).

Definición de las áreas, relación con los cinco elementos, relaciones entre ellas de oposición y complementariedad. **Formas de compensación** a través de las características del área combinado con las del elemento que le corresponde.

**Práctica:** Trazado sobre plano a escala teniendo en cuenta las faltas o excesos en la distribución de estas áreas debido a la forma del espacio. Compensación con elementos de decoración, distribución, espejos, plantas, alfombras, luces, formas, imágenes.....

## VI.- Dimensiones de **El Color** en el Espacio.-

**La Luz** como origen de todas las frecuencias vibratorias. Sus leyes de refracción y reflexión

como creación de **El Color**, dan una visión personalizada de cada una de estas frecuencias visibles por el ojo humano: **los siete colores del arco iris.**

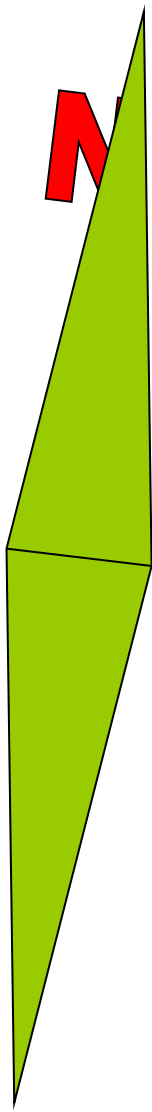
La aplicación consciente de cada uno de ellos nos servirá para compensar diferentes aspectos de desarmonía que se presentan en el espacio, así como activarlo con las fuerzas ocultas y vitales que encierran en su vibración.

.Relación de opuestos y complementarios

**Práctica:** Pintar **El Color** correspondiente a cada una de las áreas del feng-Sui.

. Interpretación y compensación.

## VII.- Trazado del Eje Magnético.



La polaridad eléctrica de las células de todos los seres vivos está en armonía con la polaridad magnética de la Tierra. Nuestras casas, oficinas, locales, etc., están construidas sobre ella y por lo tanto comparten un mismo magnetismo que queda determinado dentro del espacio.

El recorrido de estas fuerzas en el espacio es una fuente de información de diferentes canales de energía viva con posibilidades de provecho para elevar el nivel vibratorio a escalas superiores.

**Práctica:** Sobre plano a escala se distribuyen las dos corrientes magnéticas Norte Sur, Este Oeste.

. Interpretación del recorrido de los ejes magnéticos

. Interpretación de los ángulos magnéticos